



ГОВЬСҮМБЭР АЙМГИЙН  
СТАТИСТИКИЙН  
ХЭЛТЭС



# ГОВЬСҮМБЭР АЙМГИЙН НИЙГЭМ, ЭДИЙН ЗАСГИЙН БАЙДАЛ

2023 | VII





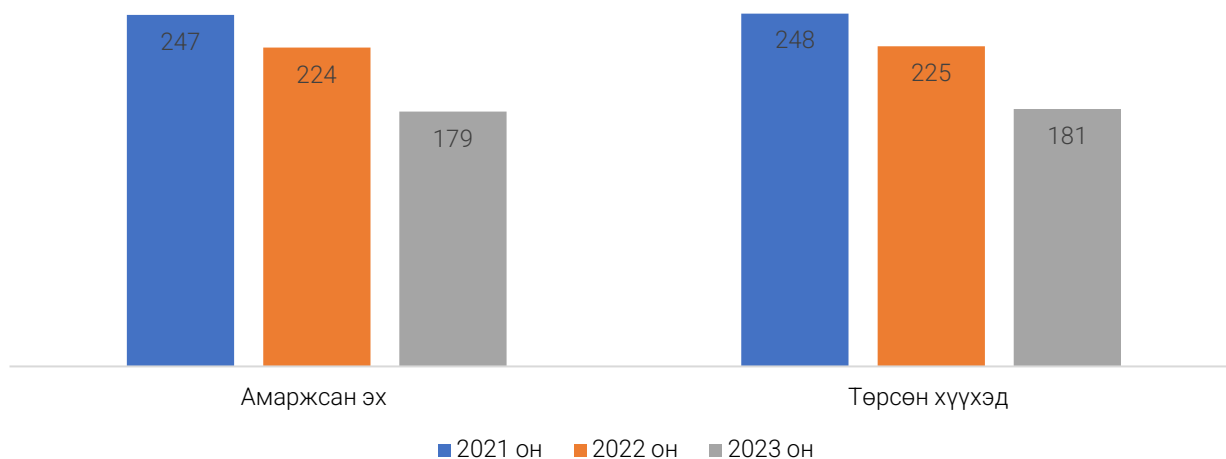
## ХҮН АМЫН ЕРДИЙН ХӨДӨЛГӨӨН

Улсын бүртгэлийн хэлтсийн мэдээгээр 2023 оны 08 дугаар сарын байдлаар 179 эх амаржиж, 181 хүүхэд мэндэлсэн нь өмнөх оны мөн үеэс амаржсан эх 45 буюу 20.1 хувиар, төрсөн хүүхдийн тоо 44 буюу 19.6 хувиар тус тус буурсан байна.

Бүртгүүлсэн гэр бүл 27, цуцалсан гэр бүл 12 бол нас баралт 39 байна. Өмнөх оны мөн үетэй харьцуулахад нас баралт 20 буюу 33.9 хувиар, бүртгүүлсэн гэр бүл 14 буюу 34.1 хувиар буурсан бол, цуцалсан гэр бүл 1 буюу 9.0 хувиар өссөн байна.

Шилжилт хөдөлгөөний мэдээгээр 151 хүн шилжин ирсэн нь өмнөх оны мөн үеэс 46 хүнээр буюу 23.4 хувиар буурсан байна.

ЗУРАГ 1. АМАРЖСАН ЭХ, ТӨРСӨН ХҮҮХДИЙН ТОО, жил бүрийн 8 дугаар сарын байдлаар



ХҮСНЭГТ 1. ЕРДИЙН ХӨДӨЛГӨӨНИЙ ҮЗҮҮЛЭЛТ, жил бүрийн 8 сарын байдлаар байдлаар

| Үзүүлэлтүүд         | 2022 VIII | 2023 VIII | $\frac{2023\ VIII}{2022\ VIII} \%$ |
|---------------------|-----------|-----------|------------------------------------|
| Амаржсан эх         | 224       | 179       | -20.1                              |
| Төрсөн хүүхэд       | 225       | 181       | -19.6                              |
| Үрчлэгдсэн хүүхэд   | -         | 3         | -                                  |
| Бүртгүүлсэн гэр бүл | 41        | 27        | -34.1                              |
| Цуцалсан гэр бүл    | 11        | 12        | 9.0                                |
| Нас баралт          | 59        | 39        | -33.9                              |
| Шилжин ирсэн        | 197       | 151       | -23.4                              |



МОНГОЛ



### Амаржсан эх

179

20.1% ↓



### Төрсөн хүүхэд

181

19.6% ↓

### Төрөлт

224



2022-VIII

181



2023-VIII

Эрэгтэй хүүхэд - 104

Эмэгтэй хүүхэд - 77

### Нас баралт

59



2022-VIII



2023-VIII

33.9% ↓

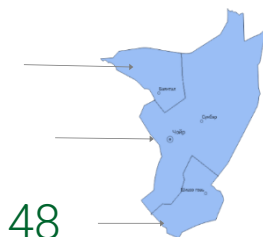


| Үзүүлэлтүүд         | 2023 VIII |
|---------------------|-----------|
| Амаржсан эх         | 179       |
| Төрсөн хүүхэд       | 181       |
| Үрчлэгдсэн хүүхэд   | 3         |
| Бүртгүүлсэн гэр бүл | 27        |
| Цуцалсан гэр бүл    | 12        |
| Нас баралт          | 39        |
| Шилжин ирсэн        | 151       |



### Шилжиж ирсэн иргэд, сумдаар

103



48



## НИЙГМИЙН ДААТГАЛ

### НИЙГМИЙН ДААТГАЛ

2023 оны 8-р сарын байдлаар нийгмийн даатгалын сангийн орлого 14607.9 сая, зарлага 14130.2 сая төгрөг болсон байна.

Нийгмийн даатгалын сангийн орлогын төлөвлөгөөний биелэлт 134.8 хувьтай, зарлагын гүйцэтгэл 101.1 хувьтай байна.

### ХҮСНЭГТ 2. НИЙГМИЙН ДААТГАЛЫН САНГИЙН ОРЛОГО, ЗАРЛАГА, жил бүрийн эхний 8 сарын байдлаар

| Үзүүлэлт                           | 2022 VIII | 2023 VIII | Сая төг   |
|------------------------------------|-----------|-----------|---|
|                                    |           |           | $\frac{2023 \text{ VIII}}{2022 \text{ VIII}}\%$ |
| Нийгмийн даатгалын сангийн орлого  | 7 428.7   | 14 607.9  | 196.6   |
| Нийгмийн даатгалын сангийн зарлага | 10 946.8  | 14 130.2  | 129.1   |

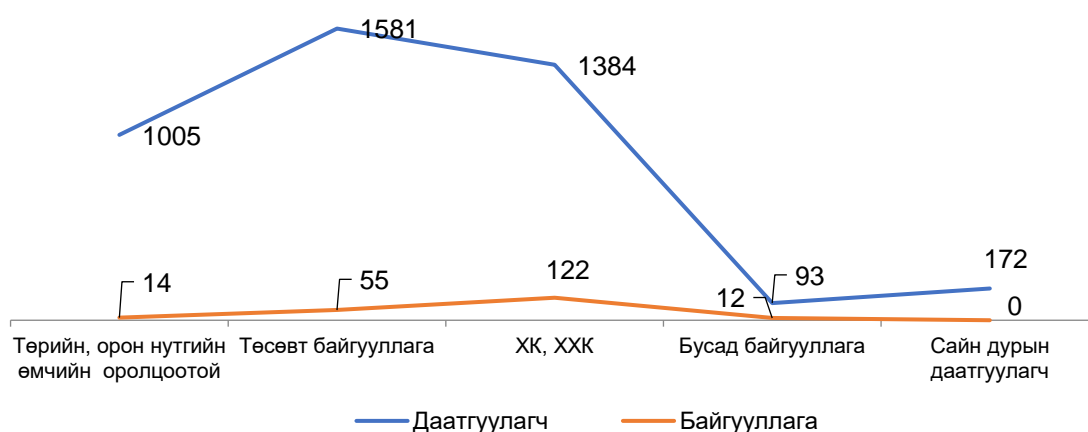
### ХҮСНЭГТ 3. ЭРҮҮЛ МЭНД НИЙГМИЙН ДААТГАЛЫН ҮЙЛЧИЛГЭЭ АВАГЧ ДААТГУУЛАГЧДЫН ТОО, жил бүрийн эхний 8 сарын байдлаар

| Д/д       | Үзүүлэлт                                   | /өссөн дүнгээр, мян,төг/ |                    |
|-----------|--|--------------------------|--------------------|
|           |  | Хүний тоо                | Мөнгөн дүн         |
|           | <b>Дүн</b>                                 | <b>9 882</b>             | <b>9 454 101</b>   |
| <b>1</b>  | <b>Тэтгэвэр авагчид</b>                    | <b>2 530</b>             | <b>7 318 865.1</b> |
| 2         | Өндөр насны тэтгэвэр                       | 1 969                    | 5 806 885.1        |
| 3         | Хөгжлийн бэрхшээлтэй иргэдийн тэтгэвэр     | 315                      | 703 090.6          |
| 4         | Тэжээгчээ алдсаны тэтгэвэр                 | 124                      | 265 779.2          |
| 5         | Цэргийн тэтгэвэр                           | 122                      | 543 110.2          |
| <b>6</b>  | <b>Тэтгэмж авагчид</b>                     | <b>1 610</b>             | <b>911 578.4</b>   |
| 7         | ХЧТА-ны тэтгэмж                            | 1132                     | 191 896 685        |
| 8         | Жирэмсэн болон амаржсаны тэтгэмж           | 261                      | 611 060 104.0      |
| 9         | Оршуулгын тэтгэмж                          | 50                       | 100 000 000.0      |
| 10        | Ажилгүйдлийн тэтгэмж                       | 163                      | 603 204 700.0      |
| 11        | ҮОМШӨ-ний улмаас сувиллын үйлчилгээнд      | 1                        | 53.6               |
| 12        | ҮОМШӨ-ний ХЧТАТ                            | 3                        | 1794852.0          |
| <b>13</b> | <b>Эрүүл мэндийн даатгалд хамрагдагчид</b> | <b>5 742</b>             | <b>1 223 657.5</b> |
| 14        | Шимтгэлийг улсын төсвөөс хариуцсан иргэд   | 0                        | 0                  |
| 15        | Шимтгэлийг өөрөө хариуцан төлдөг иргэд     | 1 172                    | 55 934.7           |

## ДУНДАЖ ЦАЛИН

Аймгийн Нийгмийн даатгалын хэлтсийн 2023 оны 8 дугаар сарын мэдээгээр 202 байгууллагын 4235 даатгуулагч иргэн, үүнээс 172 нь сайн дурын даатгуулагч байна. Ажиллагсдын дундаж цалинг аж ахуйн нэгж байгууллагын хариуцлагын хэлбэрээр авч үзвэл төрийн болон орон нутгийн өмчийн оролцоотой 14 аж ахуйн нэгж, байгууллагын 1005 даатгуулагчийн дундаж цалин 2135.9 мянган төгрөг, төсөвт 55 байгууллагын 1581 даатгуулагчийн дундаж цалин 1605.7 мянган төгрөг, 3-н Хувьцаат Компаний 465 даатгуулагчийн дундаж цалин 3213.3 мянган төгрөг, 119-н ХХКомпаний 919 даатгуулагчийн дундаж цалин 1239.6 мянган төгрөг, бусад 12 аж ахуйн нэгж байгууллагын 93 даатгуулагчийн дундаж цалин 1299.9 мянган төгрөг, Сайн дурын даатгуулагчийн дундаж цалин 766.2 мянган төгрөг болсон байна.

ЗУРАГ 2. НИЙГМИЙН ДААТГАЛЫН ДААТГУУЛАГЧИЙН ТОО, 2023 оны 8 сарын байдлаар



## ХҮСНЭГТ 4. ДУНДАЖ ЦАЛИН, 8 сарын байдлаар

| Ангилал                         | Дундаж цалин                     |                |                            |
|---------------------------------|----------------------------------|----------------|----------------------------|
|                                 | Дүн                              | 2023.VIII      | Өмнөх оны мөн үеэс өссөн % |
|                                 | <b>Дүн</b>                       | <b>1 787.8</b> | <b>1 787.8</b>             |
|                                 | Төрийн өмчийн оролцоотой         | 2 262.8        |                            |
| Улсын үйлдвэрийн газар          | Орон нутгийн өмчийн оролцоотой   | 1 242.4        | 2 135.9                    |
| Төсөвт байгууллага              | Төсөвт байгууллага               | 1 557.0        | 1 605.7                    |
|                                 | Төрийн тусгай байгууллага        | 1 908.4        |                            |
| Хувьцаат компани                | ХК-Төрийн                        | 3 223.4        | 3 213.3                    |
|                                 | ХК-Хувийн                        | 865.4          |                            |
|                                 | ХХК-Төрийн                       | 1393.7         |                            |
| Хязгаарлагдмал хувьцаат компани | ХХК-Хувийн                       | 1 170.2        | 1 239.6                    |
|                                 | ХХК-Гадаадын хөрөнгө оруулалттай | 1 540.3        |                            |
|                                 | Хоршоо                           | 716.7          |                            |
| Бусад                           | Нөхөрлөл                         | 1 495.1        | 1 299.9                    |
|                                 | Төрийн бус байгууллага           | 752.2          |                            |
| СДД                             | Сайн дурын даатгуулагч           | 466.2          | 766.2                      |

# НИЙГМИЙН ДААТГАЛ

МОНГОЛ  
УЛСЫН  
ХАМГААГАХ  
АЖААЛ

НИЙГМИЙН ДААТГАЛЫН САН, мянган төгрөг

■ Орлого ■ Зарлага

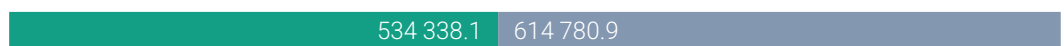
Тэтгэврийн даатгалын сан



Тэтгэмжийн даатгалын сан



ҮОМШӨ-ийн даатгалын сан



Ажилгүйдлийн даатгалын сан



мян. төг

→ НИЙГМИЙН ДААТГАЛД ДААТГУУЛАГЧИД

Албан журмаар даатгуулагчид

Сайн дураар даатгуулагчид



→ ТЭТГЭВЭР, ТЭТГЭМЖАВАГЧИД

НИЙТ 3585





## ДУНДАЖ ЦАЛИН

МОНГОЛ УЛСЫН  
ХУВИЙН  
ЭРХ  
ХЭМЖЭЭГ  
ХАМГААГАГЧ  
УЛАСЫН  
ЭРХ  
ХЭМЖЭЭГ  
ХАМГААГАГЧ



Аймгийн дундаж цалин 1787.8  
мянган төгрөг



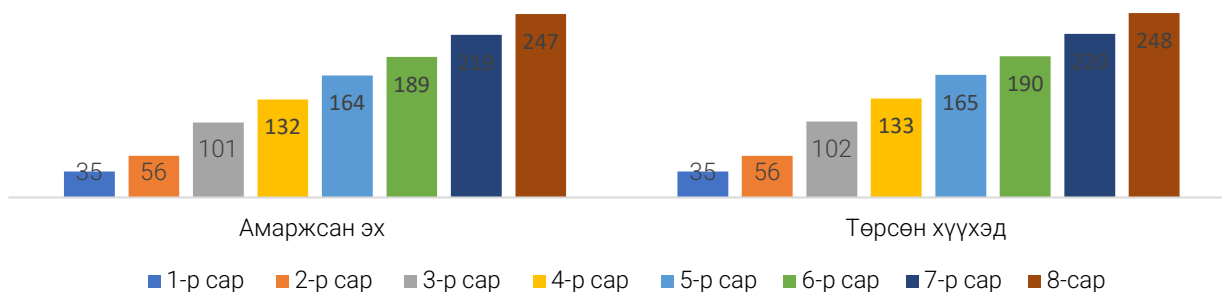
|                                       |                                     | Дундаж цалин |         |                                  |
|---------------------------------------|-------------------------------------|--------------|---------|----------------------------------|
| Ангилал                               |                                     | 2023.VIII    |         | Өмнөх оны<br>мөн үеэс<br>өссөн % |
|                                       | Дүн                                 | 1 787.8      | 1 787.8 | 33.6                             |
|                                       | Төрийн өмчийн оролцоотой            | 2 262.8      |         |                                  |
| Улсын<br>үйлдвэрийн<br>газар          | Орон нутгийн өмчийн<br>оролцоотой   | 1 242.4      | 2135.9  | 27.5                             |
| Төсөвт<br>байгууллага                 | Төсөвт байгууллага                  | 1 557.0      | 1 605.7 | 34.0                             |
|                                       | Төрийн тусгай байгууллага           | 1 908.4      |         |                                  |
| Хувьцаат<br>компани                   | ХК-Төрийн                           | 3 223.4      | 3 213.3 | 55.2                             |
|                                       | ХК-Хувийн                           | 865.4        |         |                                  |
|                                       | ХХК-Төрийн                          | 1393.7       |         |                                  |
| Хязгаарлагдмал<br>хувьцаат<br>компани | ХХК-Хувийн                          | 1 170.2      | 1 239.6 | 26.3                             |
|                                       | ХХК-Гадаадын хөрөнгө<br>оруулалттай | 1 540.3      |         |                                  |
|                                       | Хоршоо                              | 716.7        |         |                                  |
| Бусад                                 | Нөхөрлөл                            | 1 495.1      | 1 299.9 | 14.1                             |
|                                       | Төрийн бус байгууллага              | 752.2        |         |                                  |
| СДД                                   | Сайн дурын даатгуулагч              | 766.2        | 766.2   | 14.7                             |



## ЭРҮҮЛ МЭНД, 2023 оны 8 дугаар сар

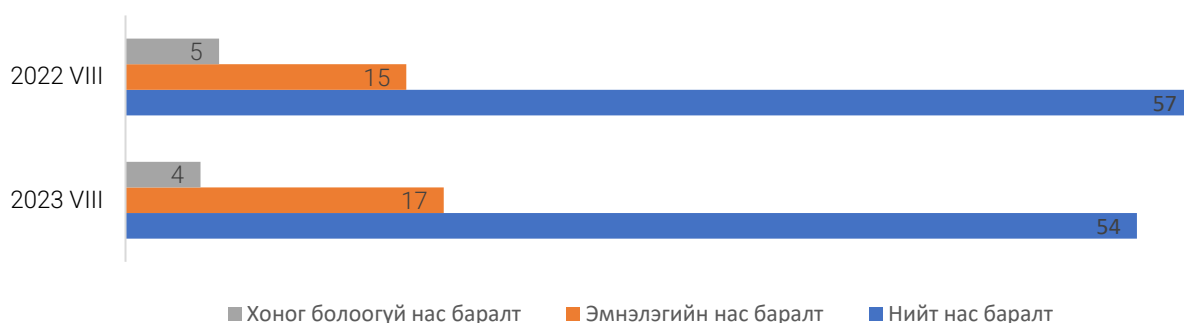
2023 оны эхний 8-н сарын байдлаар 247 эх төрж 248 амьд хүүхэд мэндэлж үүнээс эрэгтэй 134 эмэгтэй 114 хүүхэд байна. Гэрийн төрөлт 1, Эхийн эндэгдэл 0, 0-1, 1-5 насны хүүхдийн эндэгдэл 3, амьгүй төрөлт бүртгэгдээгүй.

ЗУРАГ 3. АМАРЖСАН ЭХ, ТӨРСӨН ХҮҮХДИЙН ТОО, сарын байдлаар



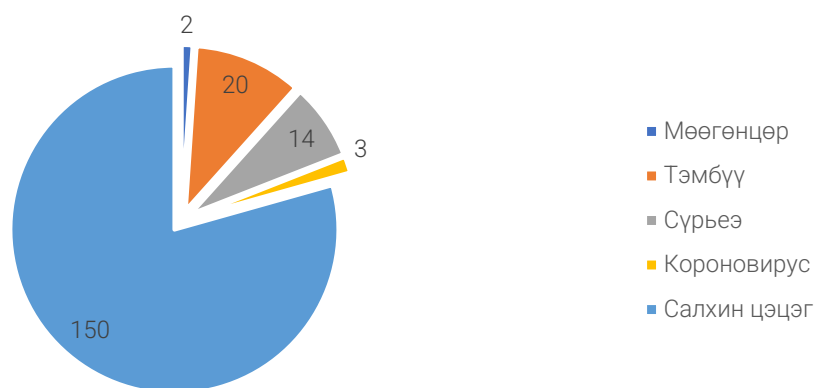
2023 оны эхний 8-р сард давхардсан тоогоор 88794 хүнд амбулаторийн үзлэг хийсэн нь өмнөх оны мөн үеэс 8884 хүнээр буюу 11.1 хувиар өсч, 3728 өвчтөн эмчлэгдсэн нь өмнөх оны мөн үеэс 539 хүнээр буюу 12.6 хувиар буурсан байна

ЗУРАГ 4. НАС БАРАЛТ, жил бүрийн 8 сарын байдлаар



2023 оны 8-р сарын байдлаар түргэн тусламжийн дуудлага 3271, Халдварт өвчин 8-р сарын байдлаар 235 буюу 10000 хүн амд 129.3 байгаа нь өмнөх жилийн мөн үеэс 2273 тохиолдлоор буурсан байна. Халдварт өвчнийг төрлөөр нь авч үзвэл мөөгөнцөр 2, тэмбүү 20, сүрьеэ 14, короновирус 3, салхин цэцэг 150 бүртгэгдсэн байна.

ЗУРАГ 5. ХАЛДВАРТ ӨВЧИН, төрлөөр 8 сарын байдлаар







## ЭРҮҮЛ МЭНД, 2023 оны VIII сард

ЭРҮҮЛ МЭНД

Амбулаторын  
үзлэг



|           |        |
|-----------|--------|
| 2023 I    | 12 132 |
| 2023 II   | 21 668 |
| 2023 III  | 34 502 |
| 2023 IV   | 45 962 |
| 2023 V    | 57 773 |
| 2023 VI   | 69 722 |
| 2023 VII  | 76 842 |
| 2023 VIII | 88 794 |

↑ 15.6%

Нийт халдварт өвчинөөр өвчлөгчид



|           |       |
|-----------|-------|
| 2023 I    | 1 132 |
| 2023 II   | 24    |
| 2023 III  | 49    |
| 2023 IV   | 72    |
| 2023 V    | 148   |
| 2023 VI   | 223   |
| 2023 VII  | 231   |
| 2023 VIII | 250   |

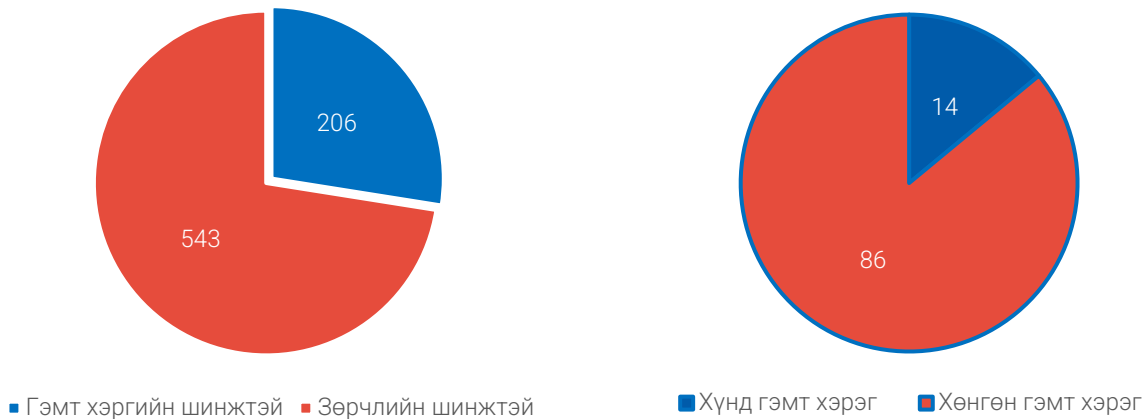
↑ 8.2%



## ГЭМТ ХЭРЭГ

Аймгийн Цагдаагийн хэлтсийн мэдээгээр 2023 оны 8 дугаар сарын байдлаар 100 гэмт хэрэг бүртгэгдсэн нь өмнөх оны мөн үеэс 10 буюу 9.1 хувиар буурсан байна. Хүнд гэмт хэрэг 14 бүртгэгдсэн нь өмнөх оны мөн үеэс 6 буюу 30 хувиар, хөнгөн гэмт хэрэг 86 бүртгэгдсэн нь өмнөх оны мөн үеэс 4 буюу 4.5 хувиар буурсан байна. Иргэн, хуулийн этгээдээс 730 гомдол мэдээлэл хүлээн авч шалгаснаас 206 буюу 28.2% нь гэмт хэргийн шинжтэй, 543 буюу 74.4% нь зөрчлийн шинжтэй гомдол мэдээлэл ирсэн байна. Үүнээс 636 буюу 99.9%-ыг нь шийдвэрлэсэн байна.

ЗУРАГ 4. ГОМДОЛ, ГЭМТ ХЭРЭГ, ангилал, төрлөөр, 8 сарын байдлаар



Аймгийн хэмжээнд бүртгэгдсэн нийт гэмт хэргийн 78.0 хувийг Сүмбэр суманд, 6.0 хувийг Шивээговь суманд, 16.0 хувийг Баянтал суманд үйлдэгдсэн байна.

ХҮСНЭГТ 5. ЭРҮҮГИЙН БОЛОН ХЭВ ЖУРМЫН НӨХЦӨЛ БАЙДЛЫН МЭДЭЭ, төрлөөр, 8 сарын байдлаар

| Үзүүлэлт  | 2022 VIII  | 2023 VIII  | Өсөлт,бууралт |
|---|------------|------------|---------------|
| <b>Бүртгэгдсэн гэмт хэрэг</b>   | <b>110</b> | <b>100</b> | <b>-9.1</b>   |
| Хүний амьд явах эрхийн эсрэг, Хүний эрүүлмэндийн халдашгүй байдлын эсрэг гэмт хэрэг | 43         | 45         | 20.0          |
| Өмчлөх эрхийн эсрэг гэмт хэрэг  | 52         | 33         | -36.5         |
| Хүний бэлгийн эрх чөлөө, халдашгүй байдлын эсрэг гэмт хэрэг                         | 5          | 4          | -20.0         |
| Олон нийтийн аюулгүй байдал, ашиг сонирхлын эсрэг гэмт хэрэг                        | -          | -          | -             |
| Хөдөлгөөний аюулгүй байдал тээврийн хэрэгслийн ашиглалтын журмын эсрэг гэмт хэрэг   | 2          | 7          | 5 дахин их    |
| Бусад гэмт хэрэг  | 7          | 8          | 14.3          |
| <b>Гэмт хэрэгт холбогдогсод</b>   | <b>75</b>  | <b>73</b>  | <b>-2.7</b>   |
| 17 хүртэлх насны  | 7          | 5          | 2             |
| 18-29 насны   | 22         | 18         | 4             |
| 30-34 насны   | 11         | 10         | 1             |
| 35 ба түүнээс дээш насны  | 35         | 40         | -5            |
| Боловсрол – Дээд  | 3          | 14         | 11            |
| Боловсрол - Тусгай дунд   | 2          | 9          | -7            |
| Боловсрол – Бүрэн дунд  | 33         | 20         | -13           |
| Боловсрол – Бүрэн бус дунд  | 29         | 18         | -11           |
| Боловсрол – Бага  | 6          | 9          | 3             |
| Боловсролгүй  | 2          | 3          | 1             |
| <b>Гэмт хэрэг үйлдэгдсэн байдал</b>   | <b>58</b>  | <b>44</b>  | <b>-14</b>    |
| Гэр бүлийн хүчирхийллийн улмаас үйлдэгдсэн  | 11         | 13         | -2            |
| Ажилгүй иргэд үйлдсэн   | 47         | 31         | -16           |



## ГЭМТ ХЭРЭГ

ᠨᠢᠶᠦᠨᠨᠢᠯᠢᠯᠢ



Нийт бүртгэгдсэн гэмт хэрэг

100



Баянтал сум 16

Сүмбэр сум 78

Шивээговь сум 6



Хохирсон хүн

48



Гэмтсэн хүн

51



Нас барсан хүн

3



## ХЭРЭГЛЭЭНИЙ ҮНИЙН ИНДЕКС

ЗУРАГ 5. ХЭРЭГЛЭЭНИЙ ҮНИЙН ИНДЕКС, бүлгээр хувиар, 2023 оны 8 дугаар сард



Сар бүрийн 15-21 ний байдлаар хүн амын өргөн хэрэглээний 12 бүлэг, сагсны 238 нэрийн барааны үнийн өөрчлөлтийг судалж сарын инфляци тогтоож байдаг. Энэ оны 8 дугаар сарын 15-21-ны хооронд судлагдаж буй өргөн хэрэглээний бараа, үйлчилгээний үнэ тарифын ерөнхий индекс, өнгөрсөн оны эцсээс 5.7 хувиар тус өссөн байна.

ХҮСНЭГТ 6. ХЭРЭГЛЭЭНИЙ ҮНИЙН ИНДЕКС, 2023 оны 8 дугаар сард, бүлгийн дүнгээр

| Ерөнхий индекс                              | 105.7 | 98.8  |
|---|-------|-------|
| Хүнсний бараа, ундаа, ус                    | 109.6 | 98.8  |
| Согтууруулах ундаа, тамхи                   | 103.0 | 96.9  |
| Хувцас, бөс бараа, гутал                    | 106.0 | 100.5 |
| Орон сууц, ус, цахилгаан, түлш              | 102.5 | 100.7 |
| Гэр ахуйн тавилга, гэр ахуйн бараа          | 108.5 | 100.1 |
| Эм, тариа, эмнэлгийн үйлчилгээ              | 106.3 | 100.0 |
| Тээвэр                                      | 98.8  | 100.0 |
| Холбооны хэрэгсэл, шуудангийн үйлчилгээ     | 100.0 | 100.0 |
| Амралт, чөлөөт цаг, соёлын бараа, үйлчилгээ | 108.6 | 100.0 |
| Боловсролын үйлчилгээ                       | 100.0 | 100.0 |
| Зочид буудал, нийтийн хоол, дотуур байр     | 101.3 | 100.0 |
| Даатгал, санхүүгийн үйлчилгээ               | 107.0 | 100.0 |
| Бусад бараа, үйлчилгээ                      | 104.1 | 100.0 |



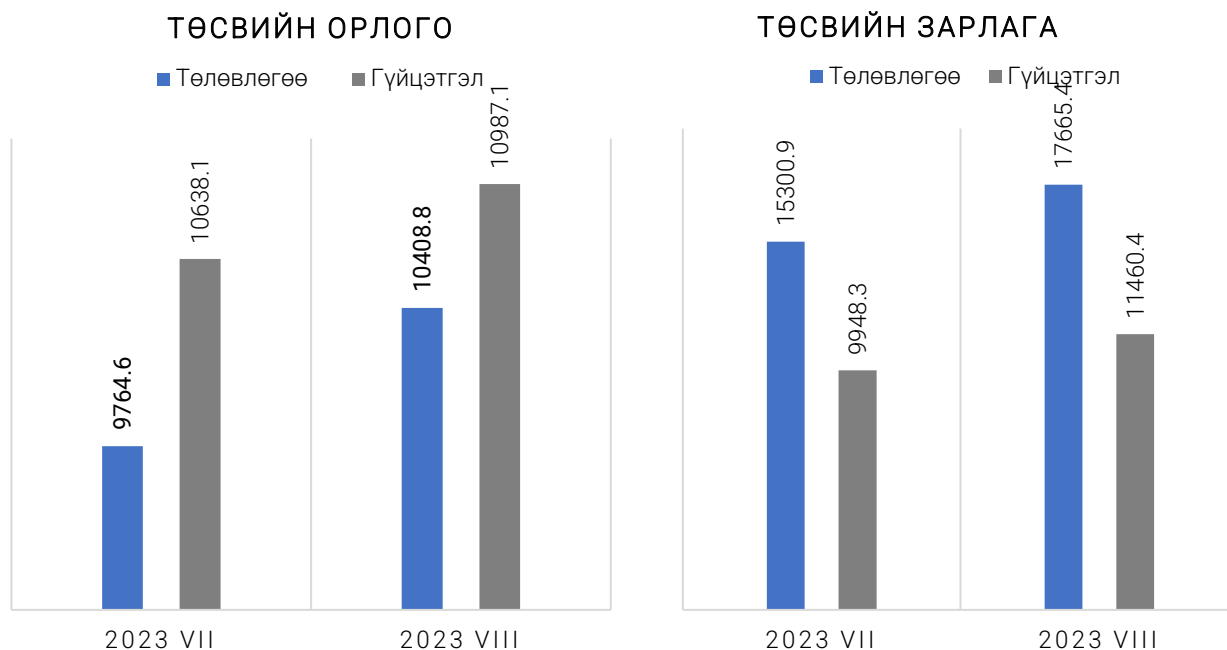
## АЙМГИЙН НЭГДСЭН ТӨСӨВ, САНХҮҮ, 2023 оны 8 сард

2023 оны 8 дугаар сарын байдлаар орон нутгийн төсвийн орлогын төлөвлөгөө 10408.8 мянган төгрөг, гүйцэтгэлээр 10987.1 мянган төгрөг болж 105.5 хувийн биелэлттэй байна.

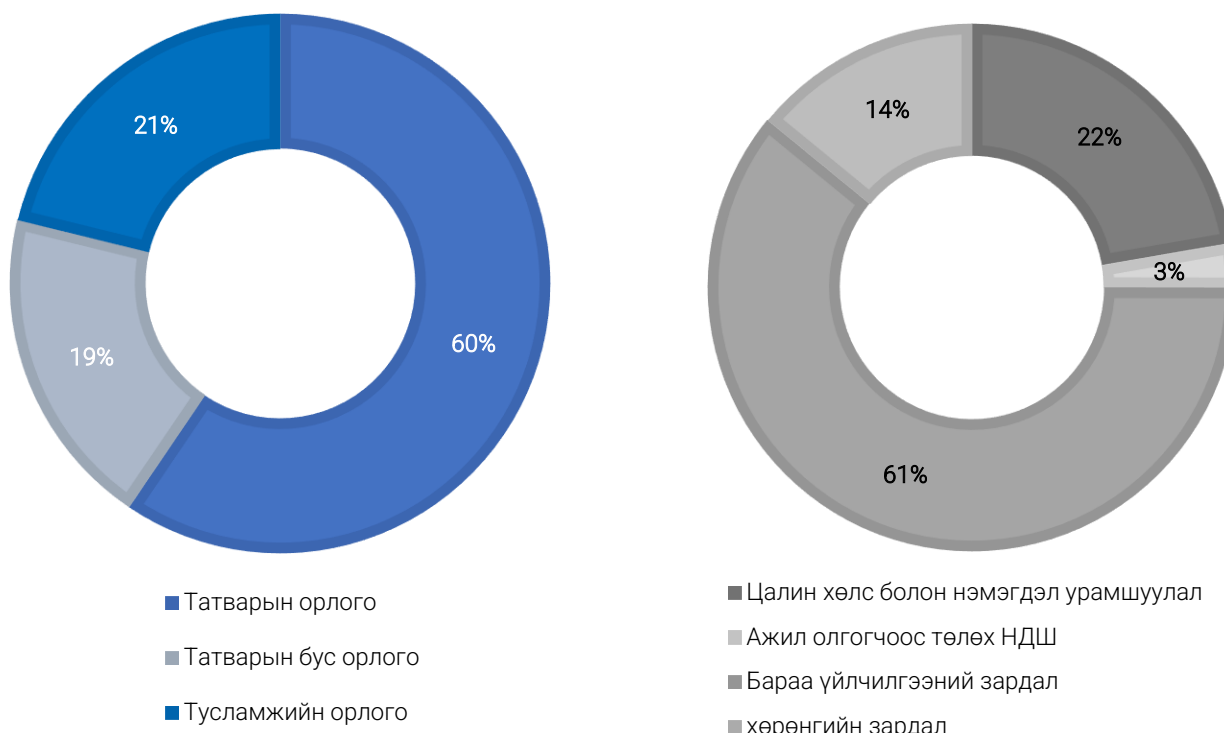
Аймгийн төсвийн нийт зарлагын төлөвлөгөө 17665.4 мянган төгрөг, гүйцэтгэлээр 11460.4 мянган төгрөг болж 64.8 хувийн гүйцэтгэлтэй байна.

2023 оны 8 сарын байдлаар авлагын үлдэгдэл 63953.8 мянган төгрөг, өглөгийн үлдэгдэл 52609.7 сая төгрөг байна.

ЗУРАГ 6. ТӨСВИЙН ОРЛОГО, ЗАРЛАГА 2023 оны 8 дугаар сард, сая.төг



ЗУРАГ 7. ТӨСВИЙН ОРЛОГО, ЗАРЛАГЫН БҮТЭЦ 2023 оны 8 дугаар сард





## ГОВЬСҮМБЭР АЙМАГ ДАХЬ БАНКНЫ САЛБАРЫН МЭДЭЭ

Аймгийн хэмжээнд 3-н банкны 9 салбар үйл ажиллагаа явуулж байгаа бөгөөд 84 ажилтан, 17 АТМ ажиллаж байна.

### ХҮСНЭГТ 7. БАНКНЫ МЭДЭЭЛЭЛ, 2023 оны 8 дугаар сард, мян.төг

| Үзүүлэлт  |   | Үлдэгдэл            |
|---|---|---------------------|
| <b>Нийт зээлийн үлдэгдэл</b>                            |   | <b>94 522 946.4</b> |
| Зээл  | Үүнээс: Анхаарал хандуулах зээлийн үлдэгдэл | 1 449 762.7         |
|   | Чанаргүй зээлийн үлдэгдэл                   | 1 531 766.8         |
| <b>Нийт харилцахын үлдэгдэл</b>                         |   | <b>15 337 173.3</b> |
| Татан төвлөрүүлсэн хөрөнгө                              | Үүнээс: Иргэдийн харилцахын үлдэгдэл        | 9 584 836.7         |
|   | <b>Нийт хадгаламжийн үлдэгдэл</b>           | <b>30 390 064.1</b> |
| Тоон мэдээлэл   | Үүнээс: Иргэдийн хадгаламжийн үлдэгдэл      | 30 350 404.9        |
|   | Хугацаагүй хадгаламжийн үлдэгдэл            | 3 966 192.7         |
|   | Хугацаатай хадгаламжийн үлдэгдэл            | 26 423 871.4        |
| Нийт банкны салбар, нэгжийн тоо                         |   | 9                   |
| Нийт банкны салбар, нэгжийн ажилтнуудын тоо             |   | 83                  |
| Нийт зээлдэгчийн тоо (дансны тоогоор)                   |   | 10 913              |
| Нийт харилцах данс эзэмшигчийн тоо (дансны тоогоор)     |   | 41 949              |
| Нийт хадгаламжийн данс эзэмшигчийн тоо (дансны тоогоор) |   | 15 989              |
| Нийт АТМ-ны тоо   |   | 17                  |
| Нийт төлбөрийн карт эзэмшигчийн тоо                     |   | 22 632              |

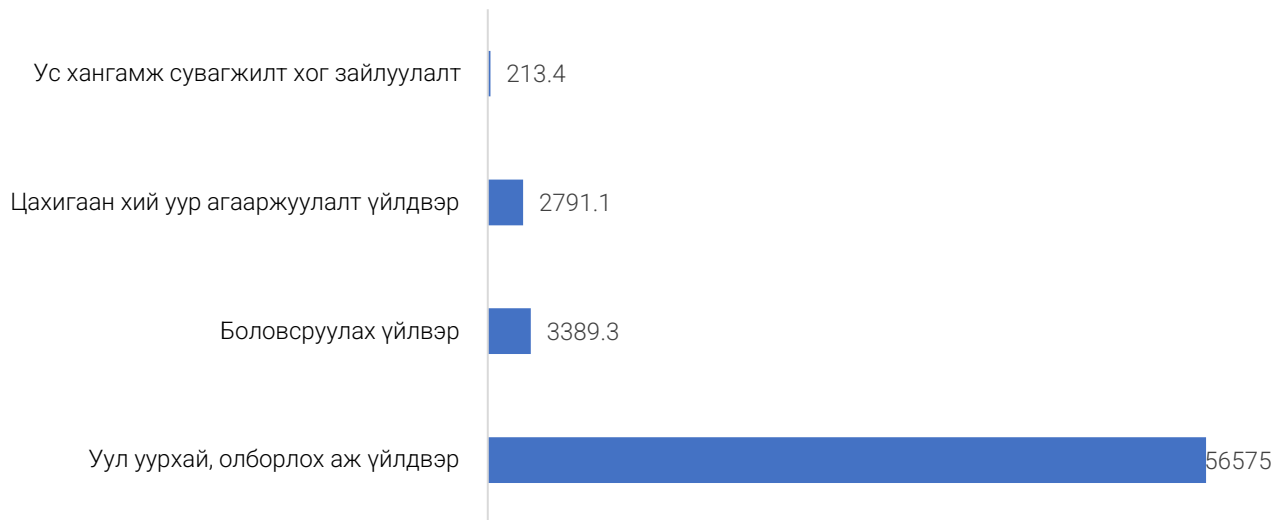


## АЖ ҮЙЛДВЭРИЙН БҮТЭЭГДЭХҮҮНИЙ НИЙТ ҮЙЛДВЭРЛЭЛ, 2023 оны 08-р сар

Аж үйлдвэрийн салбарын бүтээгдэхүүн үйлдвэрлэл 2023 оны 8 сарын байдлаар 62968.9 мянган төгрөг болсон байна.

Шивээ-Овоо ХК нь нийт бүтээгдэхүүний 89.8 хувь буюу 56575.0 мянган төгрөгийн бүтээгдэхүүн үйлдвэрлэж, нийт борлуулалтын 90.0 хувь буюу 62831.9 сая төгрөгийн бүтээгдэхүүн борлуулсан байна.

ЗУРАГ 8. АЖ ҮЙЛДВЭРИЙН БҮТЭЭГДХҮҮН ҮЙЛДВЭРЛЭЛ, салбараар, 8-р сарын байдлаар, сая төг



ХҮСНЭГТ 11. АЖ ҮЙЛДВЭРИЙН БҮТЭЭГДЭХҮҮН ҮЙЛДВЭРЛЭЛТ, жил бүрийн 8 сарын байдлаар сая.төг

| Үзүүлэлт                    | 2022 VIII      | 2023 VIII      |             |
|-----------------------------|----------------|----------------|-------------|
| <b>Дүн</b>                  | <b>38873.8</b> | <b>62968.9</b> | <b>60.9</b> |
| Уул уурхай, олборлох        | 35222.5        | 56575.0        | 61.5        |
| Боловсруулах                | 1178.6         | 3389.3         | 91.3        |
| Цахилгаан, дулаан эрчим хүч | 2318.3         | 2791.1         | 19.7        |

ХҮСНЭГТ 11. АЖ ҮЙЛДВЭРИЙН БҮТЭЭГДЭХҮҮН БОРЛУУЛАЛТ, жил бүрийн 8 сарын байдлаар сая.төг

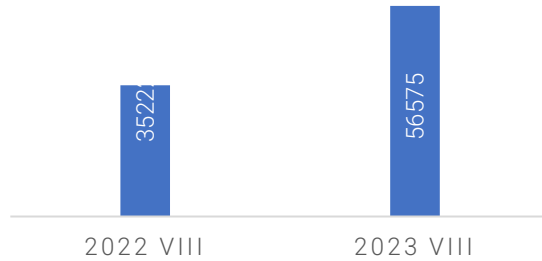
| Үзүүлэлт                    | 2022 VIII      | 2023 VIII      |             |
|-----------------------------|----------------|----------------|-------------|
| <b>Дүн</b>                  | <b>38748.5</b> | <b>62831.9</b> | <b>65.5</b> |
| Уул уурхай, олборлох        | 35228.5        | 56575.0        | 61.5        |
| Боловсруулах                | 1034.7         | 2914.3         | 442.0       |
| Цахилгаан, дулаан эрчим хүч | 2440.3         | 3279.8         | 30.4        |



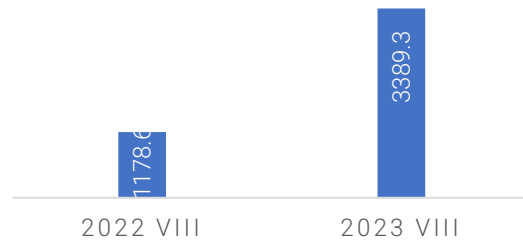
# АЖ ҮЙЛДВЭРИЙН БҮТЭЭГДЭХҮҮНИЙ НИЙТ ҮЙЛДВЭРЛЭЛ, 2023 оны 08-р сар

ᠠᠵᠤ ᠤᠶᠢᠯᠳᠦᠪᠦᠷᠢᠶᠢᠨ ᠪᠦᠲᠡᠭᠡᠳᠡᠬᠦᠬᠦᠨᠢᠶᠢ ᠤᠶᠢᠯᠳᠦᠪᠦᠷᠯᠡᠯ

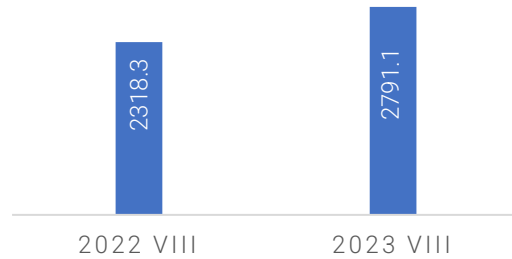
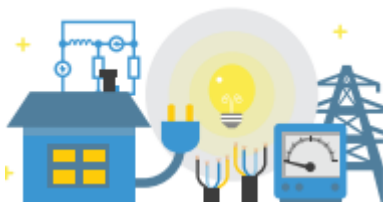
Уул уурхай олборлолт, сая төгрөг



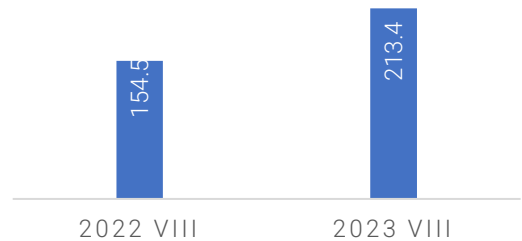
Боловсруулах үйлдвэрлэл, сая төгрөг



Цахилгаан хий, уур, агааржуулалт, сая төг



Ус хангамж сувагжилтын систем, хог хаягдал, зайлуулах  
Болон хүрээлэн буй орчныг дахин сэргээх үйл ажиллагаа, сая төг







## VI. 8-р сарын 01-нээс 8-р сарын 31-нийг хүртэлх өнгөрсөн сарын цаг агаарын тойм мэдээ

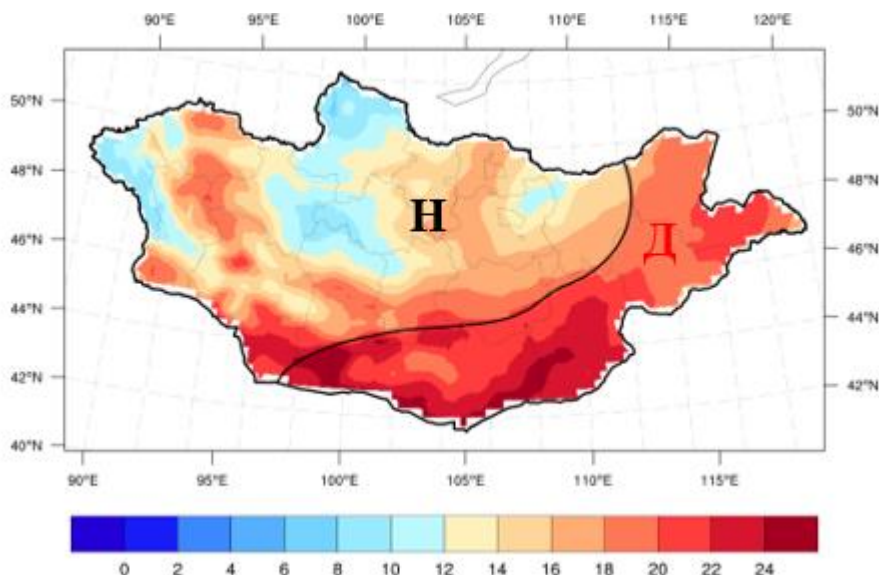
**Хур тундас:** 2,5,6,7,10,13,14,16,17,20,21,22-нд бороо орж нийт 38,8 мм тунадас орсон.

**Салхи:** 5,7,10,31-нд секундэд 9-14 метр хүрч ширүүссэн. Бусад хугацаанд 4-9 метр байв.

**Агаарын температур:** Энэ сард хамгийн дулаан нь 01-ны өдөр 31,6 градус дулаан, хамгийн хүйтэн нь 23-ны шөнө 6,8 градус дулаан байсан. Агаарын дундаж температур 18,7 градус дулаан, хөрсний дундаж температур 24,5 градус дулаан байсан.

## ГОВЬСҮМБЭР АЙМГИЙН 2023 ОНЫ 09 ДҮГЭЭР САРЫН ЦАГ АГААРЫН УРЬДЧИЛСАН ТӨЛӨВ

Говьсүмбэр аймгийн нутгаар агаарын дундаж температур энэ сард +5...13 градус дулаан байдаг ба энэ сард ОЖ-дунджаас дулаан байх төлөвтэй байна.

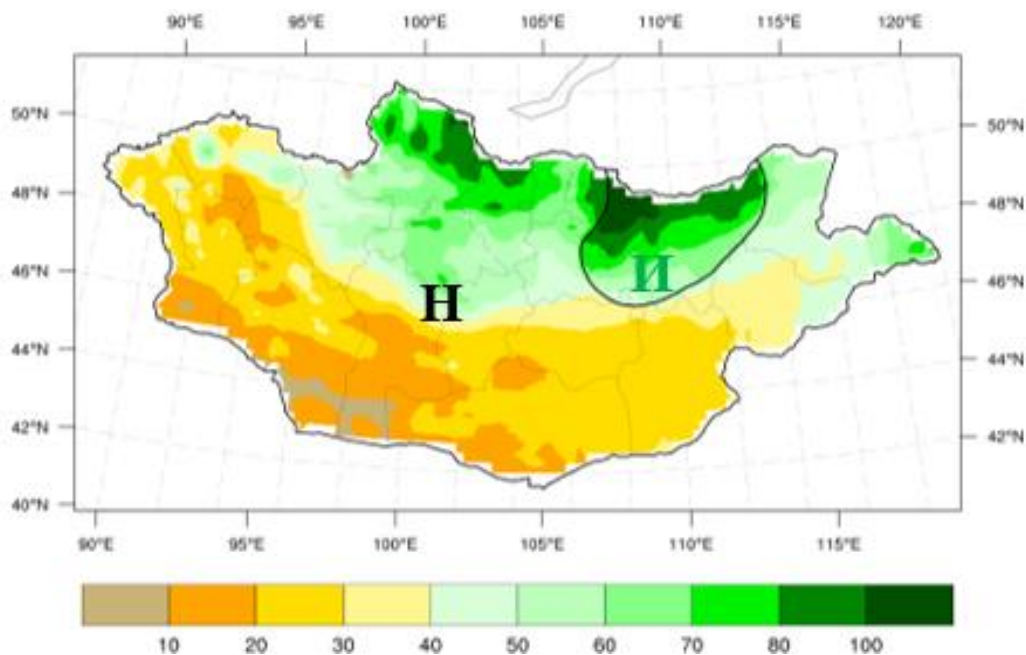


**Зураг 1. 2023 оны 9 дүгээр сарын агаарын дундаж температурын урьдчилсан мэдээ, °C**  
**[Д – агаарын температур ОЖД – аас дулаан, Н – агаарын температур ОЖД – ийн орчим]**

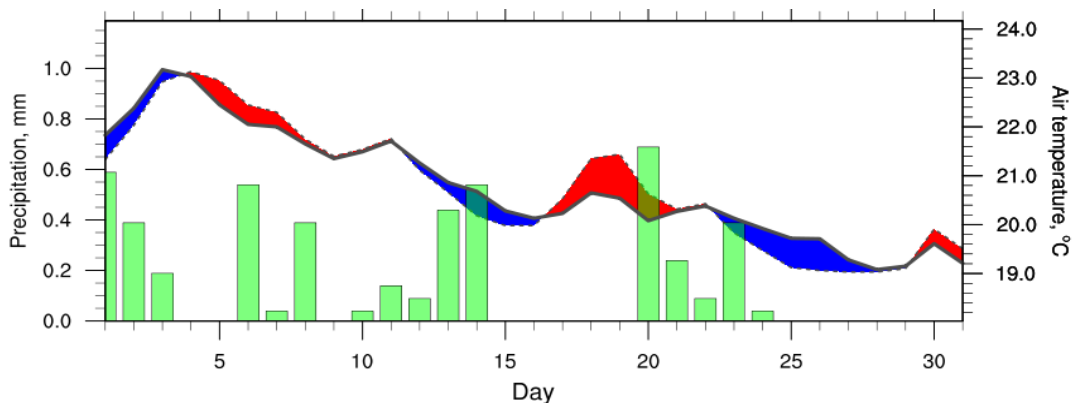
Агаарын температур, хур тунадасны явцыг **Зураг 1**-т харуулав. Нэгдүгээр арав хоногийн дунд үе, хоёр болон гуравдугаар арав хоногийн дунд үеүдэд ОЖД-аас 1–3°C-аар дулаан байх бол нэгдүгээр арав хоногийн эхэн болон сүүлч, гуравдугаар арав хоногийн дунд үеэр ОЖД-аас 1–3°C-аар сэрүүхэн байх төлөвтэй байна.

Сарын эхээр ихэнх нутгаар бороо, зарим газраар хур тунадас орох төлөвтэй байна. Салхи зарим газраар 16–18 м/с, зарим үеп түр зуур 20–24 м/с хүрч ширүүсч болзошгүй.

**Хур тунадас. Энэ сард 5-25 мм хур тунадас ордог бол. Энэ сард ОЖД-дунджийн орчим байх төлөвтэй байна.**



**Зураг 2. 2023 оны 9 дүгээр сарын нийлбэр хур тунадасны урьдчилсан мэдээ, мм**  
 [Б – хур тунадас ОЖД – аас бага, Н – хур тунадас ОЖД – ийн орчим, И – хур тунадас ОЖД – аас ахиу]



**Зураг 3. 2023 оны 9 дүгээр сарын температур, хур тунадасны явц**  
 [Улаан – агаарын дундаж температур ОЖД – аас дулаан, хөх – агаарын дундаж температур ОЖД – аас хүйтэн, хар тод зураас – агаарын дундаж температурын ОЖД утга, тасархай зураас – агаарын дундаж температурын ОЖД – аас хазайх хазайц, ногоон – хур тунадасны хэмжээ]

**Эх үүсвэр:**

- Улсын бүртгэлийн хэлтэс
- Нийгмийн даатгалын хэлтэс
- Эрүүл мэндийн газар
- Цагдаагийн хэлтэс
- Үндэсний статистикийн хороо
- Санхүү, төрийн сангийн хэлтэс
- Сумдын Засаг даргын Тамгын газар, Багийн Засаг дарга
- Цаг уур орчны шинжилгээний газар



**Мэдээлэл авах холбоос:**

<http://www.1212.mn/>

<http://www.Govisumber.nso.mn/>

**Дараагийн мэдээ тархаах хуваарь:**

2023 оны 8 дугаар сарын 15

Статистикийн хэлтсийн

Дарга Л.Мөнгөнцэцэг

Утас : 70543222

Статистикийн хэлтсийн ахлах  
мэргэжилтэн Н.Мөнхбат

Утас : 70543017



/StatisticMGL



information@nso.mn



1900-1212